

Weekly・Monthly

体験学習ガイド NO.19 (3/11)

□石川塾のあれこれ②⑥ 春休みミツキ先生のワークショップ第二弾！！

～申込受付中（定員先着12名）～

『自分の人体解剖図』（心臓・肺臓）を描いてみよう！！のワークショップを行います。

2019年3月26日（火）・27日（水）1回2時間（10:00～12:00）

小学1年生～6年生・中学生・高校生そして大人も参加できます（TEL042-710-5768）

申込受付中／お父さん・お母さん・お友だちを誘って描いてみませんか

今後の予定：夏休み…7/23（火）24（水）・8/27（火）28（水）29（木）NEWワークショップ

★3/26（火）『①自分の人体解剖図を描いてみよう！（心臓・肺臓）』（冬休みと同じ）



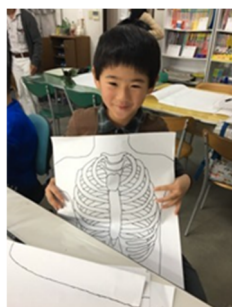
12/26・27に開催した冬休みワークショップの準備の内容とほぼ同一のものです。前回都合のつかなかった方、ぜひこの機会にご参加いただければと思っております。①胸部の解剖を前方から順番に説明し②解剖図の色塗り・切り取り③順番に重ねて製本！の手順で行っていきます。解剖を手書きで書いてみたい方ももちろんサポート致します。

持ち物：色鉛筆またはクーピー、クレヨンのピンク、水色、青、赤、茶色 ハサミ、カッターのり 筆記用具

★3/27（水）『②呼吸のメカニズムを知ろう！（肺の解剖生理と模型づくり）』（NEW）

肺ってどんな働きをしているの？どんなふう動いているの？知っているようで知らなかった肺の解剖生理、①大切な呼吸に関するメカニズムをできるだけわかりやすくお伝えし②ペットボトルと風船を使った肺の模型づくりを行います。

持ち物：500ミリペットボトル（固い素材のもの）ハサミ、カッター 筆記用具



2019 春休みワークショップ申し込み書

受講者 氏名	保護者電話（携帯）番号	保護者 氏名 ④
受講日 受講する日程に○	受講料合計	連絡事項があればご記載ください
3/26（火）・3/27（水）		