

Weekly・Monthly

体験学習ガイド NO.39 (7/29)

□石川塾のあれこれ④ 夏休みミツキ先生のワークショップ第三弾！！

7/23 「腹部解剖の絵本づくり」実施報告！！

7/23 に第1回目の「腹部解剖の絵本作り」を開催いたしました。参加者は大人2名、小学1年生2人、小学2年生1人、小学3年生1人、小学6年生1人でした。初めてみる臓器や、湧き出てくる疑問で終始にぎやかなワークショップとなりました。男の子から「十二指腸ってなんで十二指腸っていうの？」という質問がありました。今まで疑問に思ったこともなかったのですが、言われてみると…すかさず石川塾長が調べて下さり私も一つ知識が増えました。今回は全員が時間内に絵本を作り終えることが出来ました！色塗りが大変だったけど楽しかったという方が多かったです。お母さま方も久しぶりの工作に真剣に取り組んで楽しかったと感想を頂き大変嬉しくなりました。引き続き楽しい内容になるよう工夫していきたいと思っております。おかげさまで、8/21・8/22はご予約で満席となりました。

8/20の「腹部解剖の絵本づくり」は5名の空きがございます！！

夏休み最後のイベントに！ いっしょに！ 絵本を作りませんか…

2期:2019年8月20日(火) 21日(水) 22日(木) 1回2時間(10:30~12:30)

小学1年生~6年生・中学生・高校生そして大人も参加できます

(TEL042-710-5768)申込受付中

★8/20(火)『自分の人体解剖図・しくみとはたらきを学ぼう! 「腹部解剖の絵本づくり」
今なら5名空きあり! 腹部(胃・腸・肝・腎・脾・膵・脾・泌尿器・生殖器)』

★8/21(水)『自分の人体解剖図・しくみとはたらきを学ぼう! NEW!! 「臓器Tシャツづくり」
あと1名空きあり!! うんちができるまで(消化器)』

★8/22(木)『自分の人体解剖図・しくみとはたらきを学ぼう! NEW!! 「臓器Tシャツづくり」
あと1名空きあり!! おしっこができるまで(泌尿器)』

<絵本の中身を一部紹介>



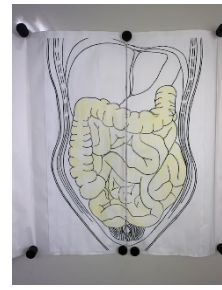
表紙



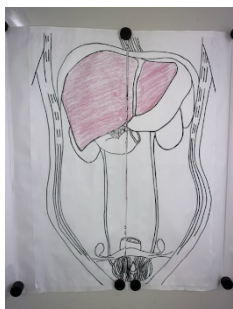
筋肉



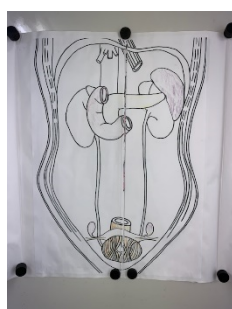
大腸



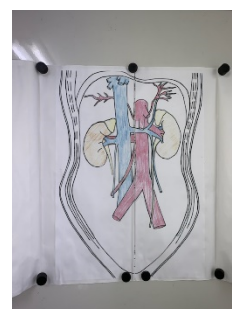
小腸・大腸



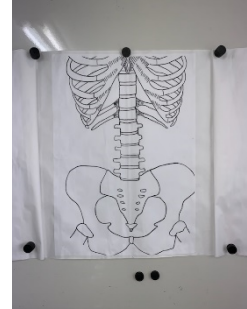
肝臓



十二指腸・膵臓・脾臓



腎臓



骨格

※持ち物：色鉛筆（はだいろ・ももいろ・あか・あお・きいろ・ちゃいろ・むらさき）
のり（はがせるのり推奨）、筆記用具